









ACESSÓRIO NORMAIS

	01-Dispositivo da ferramenta de corte Função: Ajustar a válvula com a ferramenta de corte Código: 7211		01-Nível Função: Nivelar o cabeçote Código: 8658
	01-Chave combinada 3/4" Código: 6302		01-Alavanca da morsa Manipulo Código: 6160 Alavanca Código: 8209 Porca Código: 11465
	01-Chave allen 2,0mm Código: 3460		01-Chave allen 3,0mm Código: 4210
	01- Base do micrômetro Pino Código: 2686 Micrometro Código: 18090 Base Código: 34257 Parafusos Código: 43531 / 15025		01-Dispositivo da ferramenta de corte Manipulo Código: 3843 Base Códigos: 8344 / 7211 / 8266 / 7582 Mola Código: 13292 Parafuso Código: 25020
	02-Mandril bola curto 3/8 (Furo interno) Código: 34030 c/Parafusos		
	Código: 8197		01-Chave Tork de fixação da pastilha Código: 10644
	01-Calço de apoio para cabeçotes FIAT 147 25° 080-083 Código: 7945		01-Calço de apoio para cabeçotes FIAT Tipo 20° 080-082 Código:17539

ACESSÓRIO NORMAIS

	<p>Inserto 9000 (ALOJAMENTO DE SEDE) Ângulo de corte: 90°</p> <p>Código: 7603</p>		<p>Inserto 4500 Ângulo de corte: 45°</p> <p>Código: 7602</p>
	<p>Inserto 4506 Ângulo de corte: 45° x 1,5mm</p> <p>Código: 7607</p>		<p>Inserto 4507 Ângulo de corte: 45° x 2,0mm</p> <p>Código: 7608</p>
	<p>Inserto 4502 16V ESC Ângulo de corte: 45° x 1,5mm Porta Pastilha: 1000 Motores 16V e Motos 125cc Código: 8323</p>		<p>Inserto 4503 16V ADM Ângulo de corte: 45° x 1,5mm Porta Pastilha: 1001 Motores 16V e Motos 125cc Código: 8324</p>
	<p>01 - Porta pastilha mod:2000 Parafuso da Pastilha Código: 9912</p> <p>Código: 8077</p>		<p>01 - Porta pastilha mod: 2001 Parafuso da Pastilha Código: 9912</p> <p>Código: 8080</p>
	<p>01 - Porta pastilha mod: 2002 Parafuso da Pastilha Código: 9912</p> <p>Código: 8079</p>		
	<p>01-Porta de pastilha 1000 Motores 16V ADM e Motos 125cc Parafuso da Pastilha Código: 9912 Código: 8325</p>		<p>01-Porta de pastilha 1001 Motores 16V ESC e Motos 125cc Parafuso da Pastilha Código: 9912 Código: 8326</p>

ACESSÓRIO NORMAIS

	01-Ventosa retangular para teste vácuo 54 x 80mm Código: 6506		01-Ventosa retangular para teste vácuo 37 x 86mm Código: 8954
	01-Ventosa retangular para teste vácuo 57 x 75mm Código: 3955		01-Ventosa redonda para teste vácuo Ø 50mm Código: 12867
	01-Ventosa redonda para teste vácuo Ø 36mm Código: 19025		01-Ventosa redonda para teste vácuo Ø 39mm Código: 7578
Pino Guia Reto comprimento 165mm		Pino Guia Reto comprimento 200mm	
			
01 - Ø 4.98MM	Código: 26454	01 - Ø 8.48MM	Código: 12380
01 - Ø 5.00MM	Código: 26455	01 - Ø 8.50MM	Código: 12381
01 - Ø 5.48MM	Código: 12362	01 - Ø 8.68MM	Código: 12383
01 - Ø 5.50MM	Código: 12363	01 - Ø 8.70MM	Código: 12384
01 - Ø 5.98MM	Código: 12405	01 - Ø 8.95MM	Código: 12388
01 - Ø 6.00MM	Código: 12365	01 - Ø 8.98MM	Código: 12389
01 - Ø 6.48MM	Código: 12366	01 - Ø 9.00MM	Código: 12390
01 - Ø 6.50MM	Código: 12367	01 - Ø 9.38MM	Código: 12394
01 - Ø 6.98MM	Código: 12368	01 - Ø 9.40MM	Código: 12395
01 - Ø 7.00MM	Código: 12421	01 - Ø 9.48MM	Código: 12398
01 - Ø 7.98MM	Código: 12372	01 - Ø 9.50MM	Código: 12399
01 - Ø 8.00MM	Código: 12373	01 - Ø 9.98MM	Código: 12402
		01 - Ø 10.00MM	Código: 12403