



Kit Apalpador de Centragem:

- 1- Pino longo para barra de Ø60mm
- 2- Pino médio para barra de Ø30mm
- 3- Pino curto para barra de Ø22mm
- 4- Relógio Apalpador
- 5- Parafuso Fixador Ø6mm




Kit Apalpador de Centragem:


Montar o Relógio Comparador em uns dos pinos conforme a barra que está sendo utilizada no momento, Ø60, 40 ou 22mm



Kit Apalpador de Centragem:

Movimentar a Haste Apalpadora na posição de 90° ou mais.





Kit Apalpador de Centragem:

Montar o Kit na barra utilizando o mesmo furo onde é fixada a ferramenta de corte.



Kit Apalpador de Centragem:

A ponta da Haste Apalpadora (Bolinha) deve encostar no mancal do bloco mantendo a haste um pouco afastada para haver o movimento da mesma.



Kit Apalpador de Centragem:

Posicionar o Relógio Apalpador, encostando a ponta da haste apalpadora no mancal dando uma pressão no relógio, meia volta no ponteiro no máximo.

