





















ACESSÓRIOS NORMAIS

	01-Chave allen c/ Cabo T4 Código: 7541		01-Chave combinada 3/4" Código: 6035
	01-Chave de biela 3/4" Código: 5118		01-Chave allen 3/8" Código: 4368 01-Chave allen 1/8" Código: 4214
	01-Suporte do relógio comparador Código: 14212		01-Suporte do Relógio comparador Para o porta segmento 080-133 Código: 6303
	01- Chave de Fixação da Pastilha Código: 10716		01-Relógio comparador Código: 8703
	01-Suporte da pastilha Ø 12mm Código: 11894 01- Parafuso 5513 02009 Código: 10718		Inserto Especial Cabeçote de Alumínio com Ante-Câmara de Aço. RPM-250 Código: 21578
	01-Inserto DIAMANTE acabamento no Alumínio RPM-1000 Código: 17304		01-Inserto CBN para Ferro Fundido RPM-450 Código: 11344
	02-Calços de apoio do bloco (Baixo) 090-059 Código: 23629		02-Calços de apoio do bloco (Alto) 090-058 Código: 23627
	04-Grampo fixador pequeno 140-101 Código: 14211		04-Grampo fixador grande 140-099 Código: 14210
	04-Prisioneiro longo 140-097 Código: 14169		04-Prisioneiro médio 140-098 Código: 14170
	01-Gabarito Inclinado 25° 720-001 Código: 42942 01-Prisioneiro Central 720-003 Código: 43233 04-Parafuso Sextavado 3/8 Código: 13513		01-Disco fresador Ø 350mm Código: 14143
	01-Porta segmentos de 8 pedras Código: 12711		01-Suporte dressador de segmentos Código: 16943
	01-Cavalete para balanceamento do porta segmento 100-099 Código: 23715		01-Eixo balaceador 100-141 Código: 26233

ACESSÓRIOS OPCIONAIS

	Suporte de Cabeçote L Código: 14728 OPCIONAL 4- Prisioneiro 140-098 Código: 14170		Calço Plana para Blocos em V Código: 44412 OPCIONAL 4- Prisioneiro 140-098 Código: 14170
---	---	--	--