



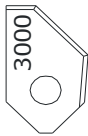




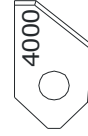




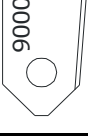
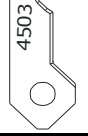
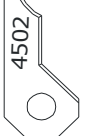


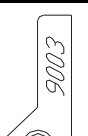



ACESSÓRIO NORMAIS

	01-Base sem relógio comparador Relógio Código: 28800 Base Código: 8344 Manipulo Código: 4999		01-Nível Suporte da Bolha Código: 23473 Suporte Código: 8658 Bolha Código: 9768
	01-Dispositivo da ferramenta de corte Manipulo Código: 3843 Base Códigos: 8344 / 7211 / 8266 / 7582 Mola Código: 13292 Parafuso Código: 25020		01-Alavanca da morsa Manipulo Código: 6160 Alavanca Código: 8209 Porca Código: 11465
	01-Chave combinada 3/4" Código: 6302		01-Escova tubular de nylon 10mm Código: 6935
	01-Chave allen 2,0mm. Código: 3460 01-Chave allen 3,0mm. Código: 4210		01-Chave Tork de fixação da pastilha Código: 10644
	01- Base do micrômetro Pino Código: 2686 Micrometro Código: 18090 Base Código: 34257 Parafusos Código: 43531 / 15025		01- Porta pastilha 1002 TOP BRAK Código: 14923 c/ Parafusos Parafuso da Pastilha Código: 9912 Parafuso da Regulagem Código: 15020
	02-Mandril bola curto 3/8 (Furo interno) Código: 34030 c/Parafusos 02-Parafuso de Fixação do Pino Código: 15018 02-Parafuso de Fixação do Porta Pastilha Código: 15019		02-Porta pastilha mod:2000 Código: 8077 c/ Parafusos Parafuso da Pastilha Código: 9912 Parafuso da Regulagem Código: 15020
	02-Porta pastilha mod: 2001 Código: 8080 c/ Parafusos Parafuso da Pastilha Código: 9912 Parafuso da Regulagem Código: 15020		02-Porta pastilha mod: 2002 Código: 8079 c/ Parafusos Parafuso da Pastilha Código: 9912 Parafuso da Regulagem Código: 15020
	01-Porta de pastilha 1000 Motores 16V ESC e Motos 125cc Código: 8325		01-Porta de pastilha 1001 Motores 16V ESC e Motos 125cc Código: 8326 C/ Parafusos Parafuso da Pastilha Código: 9912 Parafuso da Regulagem Código: 15020
	01-Calço de apoio para cabeçotes FIAT 147 25°. 080-083 Código: 7796		01-Calço de apoio para cabeçotes FIAT Tipo 20° 080-082 Código:8655
	01- Fluido de corte Código: 8197		01-Afiador de pastilha Código: 12954 Preço:

ACESSÓRIO NORMAIS

	<p>Inserto 2000 Ângulo de corte: 20° Código: 7600</p>		<p>Inserto 2001 Ângulo de corte: 20° x 2,0mm Código: 7604</p>
	<p>Inserto 2500 Ângulo de corte: 25° Código: 20713</p>		<p>Inserto 2501 Ângulo de corte: 25° x 2,0mm Código: 7602</p>
	<p>Inserto 3000 Ângulo de corte: 30° Código: 7601</p>		<p>Inserto 3003 Ângulo de corte: 30° x 1,5mm Código: 7605</p>
	<p>Inserto 3004 Ângulo de corte: 30° x 2,0mm Código: 7606</p>		<p>Inserto 3500 Ângulo de corte: 35° Código: 15759</p>
	<p>Inserto 3504 Ângulo de corte: 35° x 2,0mm Código: 10445</p>		<p>Inserto 4000 Ângulo de corte: 40° Código: 20714</p>
	<p>Inserto 4001 Ângulo de corte: 40° x 2,3mm Código: 21670</p>		<p>Inserto 4500 Ângulo de corte: 45° Código: 7602</p>
	<p>Inserto 4506 Ângulo de corte: 45° x 1,5mm Código: 7607</p>		<p>Inserto 4507 Ângulo de corte: 45° x 2,0mm Código: 7608</p>
	<p>Inserto 9000 Ângulo de corte: 90° Código: 7603</p>		<p>Inserto 4503 Ângulo de corte: 45° Porta pastilha: 1001</p>
	<p>Inserto 4502 16V ESC Ângulo de corte: 45° x 1,5mm Porta Pastilha: 1000 Motores 16V e Motos 125cc Código: 8323</p>		<p>Inserto 4523 Ângulo de corte: 45° Porta Pastilha: 1002 Top Brake: 447 Código: 14922</p>
	<p>Inserto 2023 Ângulo de corte: 20° Porta pastilha: 1002 Top Brak 457 Código 18051</p>		<p>Inserto 9003 Ângulo de corte: 90° Porta pastilha: 1002 Top Brak 457 Código 16359</p>
	<p>Inserto 9003 Ângulo de corte: 90° Porta pastilha: 1002 Top Brak 457 Código 18838</p>		

ACESSÓRIO NORMAIS

	01-Ventosa retangular para teste vácuo 63 x 159mm Código: 6852 Engate Adaptador Código: 4134		01-Ventosa retangular para teste vácuo 100 x 100 mm Código: 7228 Engate Adaptador Código: 4134
	01-Ventosa retangular para teste vácuo 54 x 80mm Código: 6506 Engate Adaptador Código: 4134		01-Ventosa retangular para teste vácuo 57 x 75mm Código: 3955 Engate Adaptador Código: 4134
	01-Ventosa redonda para teste vácuo Ø 76mm Código: 4318 Engate Adaptador Código: 4134		01-Ventosa redonda para teste vácuo Ø 36mm Código: 19025 Engate Adaptador Código: 4134
	01-Ventosa redonda para teste vácuo Ø 39mm Código: 7578 Engate Adaptador Código: 4134		01-Ventosa redonda para teste vácuo Ø 50mm Código: 12867 Engate Adaptador Código: 4134

Pino Guia Reto comprimento 165mm



01 - Ø 4.98MM	Código: 26454
01 - Ø 5.00MM	Código: 26455
01 - Ø 5.02MM	Código: 26456
01 - Ø 5.48MM	Código: 12362
01 - Ø 5.50MM	Código: 12363
01 - Ø 5.52MM	Código: 12364
01 - Ø 5.98MM	Código: 12405
01 - Ø 6.00MM	Código: 12365
01 - Ø 6.02MM	Código: 12369
01 - Ø 6.48MM	Código: 12366
01 - Ø 6.50MM	Código: 12367
01 - Ø 6.52MM	Código: 14443
01 - Ø 6.98MM	Código: 12368
01 - Ø 7.00MM	Código: 12421
01 - Ø 7.02MM	Código: 12411

Pino Guia Reto comprimento 180mm



01 - Ø 7.98MM	Código: 12372
01 - Ø 8.00MM	Código: 12373
01 - Ø 8.02MM	Código: 12374
01 - Ø 8.48MM	Código: 12380
01 - Ø 8.50MM	Código: 12381
01 - Ø 8.52MM	Código: 12382
01 - Ø 8.68MM	Código: 12383
01 - Ø 8.70MM	Código: 12384
01 - Ø 8.72MM	Código: 26496
01 - Ø 8.95MM	Código: 12388
01 - Ø 8.98MM	Código: 12389
01 - Ø 9.00MM	Código: 12390
01 - Ø 9.02MM	Código: 12391
01 - Ø 9.38MM	Código: 12394
01 - Ø 9.40MM	Código: 12395
01 - Ø 9.42MM	Código: 12396
01 - Ø 9.48MM	Código: 12398
01 - Ø 9.50MM	Código: 12399
01 - Ø 9.52MM	Código: 12400
01 - Ø 9.55MM	Código: 26497
01 - Ø 9.98MM	Código: 12402
01 - Ø 10.00MM	Código: 12403
01 - Ø 10.02MM	Código: 12404
01 - Ø 10.98MM	Código: 12412
01 - Ø 11.00MM	Código: 12413
01 - Ø 11.02MM	Código: 12414
01 - Ø 11.48MM	Código: 12416
01 - Ø 11.50MM	Código: 12417
01 - Ø 11.52MM	Código: 12418
01 - Ø 11.98MM	Código: 12419
01 - Ø 12.00MM	Código: 12420
01 - Ø 12.02MM	Código: 4280

ACESSÓRIO NORMAIS

KIT PARA ADAPTAÇÃO DE GUIAS

	<p>02 - Mandril 5/8" Código: 19877</p> <p>02 - Bola de Adaptação Código: 34259</p>		<p>Calço alto do adaptador de guia</p> <p>Código: 17526</p>
--	--	--	---

BROCAS COM GUIAS PARA ADAPTAÇÃO



- B1- Ø 9,70mm, guia Ø 7,05 (Cummins ISB 24V)
Código: 32291
- B2- Ø 10,70mm, guia Ø 7,05 (Ford Fiesta / Corsa)
Código: 16946
- B3- Ø 10,70mm, guia Ø 8,05 (Micro Tratores / Cummins-B Parede Fina)
Código: 16947
- B4- Ø 11,70mm, guia Ø 8,05 (Chevrolet Chevette)
Código: 16948
- B5- Ø 11,70mm, guia Ø 8,75 (Chevrolet Opala)
Código: 12335
- B6- Ø 12,50mm, guia Ø 7,95 (John Deere 3029, 4039, 4045, 6059)
Código: 24346
- B7- Ø 13,70mm, guia Ø 8,05 (Cummins-B Parede Grossa / New Holland)
Código: 16945
- B8- Ø 15,70mm, guia Ø 9,45 (Perkins 4236)
Código: 16949
- B9- Ø 15,70mm, guia Ø 9,55 (Ford Cargo / Ford Trator)
Código: 16967

ALARGADOR COM GUIA



- A1- Ø 9,95mm, guia Ø 9,65 (Cummins ISB 24V)
Código: 32289
- A2- Ø 11,00mm, guia Ø 10,65 (Ford Fiesta / Micro Trator)
Código: 11963
- A3- Ø 11,10mm, guia Ø 10,65 (Cummins-B Parede Fina)
Código: 14466
- A4- Ø 12,00mm, guia Ø 11,65 (Opala / Chevette / Micro Trator 13HP)
Código: 11962
- A5- Ø 12,73mm, guia Ø 12,45 (John Deere 3029, 4039, 4045, 6059)
Código: 22843
- A6- Ø 14,00mm, guia Ø 13,65 (Cummins-B Parede Grossa / New Holland)
Código: 17406
- A7- Ø 15,85mm, guia Ø 15,65 (Perkins 4236)
Código: 11614
- A8- Ø 16,00mm, guia Ø 15,70 (Ford Cargo / Ford Trator)
Código: 11284

ACESSÓRIO NORMAIS

	<p>Dispositivo de Fixação IVECO STRALIS 04- Porcas Código: 30385 04- Buchas Código: 30383 08- Prafasuso Allen Código: 16513</p>		<p>01- Gabarito VW e Mercedes Top Brak Código: 28283</p>
	<p>01- Calço Direito Cabeçote Tucson Código: 46608 01- Calço Esquerdo Cabeçote Tucson Código: 46608</p>		